

# Handleiding iDEAL-logo's

Richtlijnen en instructies voor het gebruik van de iDEAL-logo's

April 2019 | Versie 1.3



## iDEAL-logo's

iDEAL is een geregistreerd merk van Currence iDEAL BV. Het is niet toegestaan om de iDEAL-logo's te veranderen of te vervormen zonder voorafgaande schriftelijke toestemming van de rechthebbenden. Voor meer informatie of vragen over de toepassing van de iDEAL-logo's kunt u zich wenden tot de afdeling Voorlichting & communicatie van Currence.



## Omgaan met het iDEAL-logo


Het logo mag alleen in de aangeleverde vorm en kleur worden gebruikt.



Juiste vorm van het Logo



Onderdelen van logo  
nooit onafhankelijk van  
elkaar schalen



Logo nooit spiegelen



Logo nooit vervormen



Aan logo geen elementen  
toevoegen



Logo nooit in één kleur  
veranderen



Logo niet vullen  
met een kleur



Logo nooit aansnijden



Logo geen schaduw  
geven



Logo geen ander effect  
geven

## Toepassingen iDEAL-logo in kleur

Het logo in kleur wordt in de meeste situaties gebruikt.



Logo in kleur op witte achtergrond



Logo in kleur op licht gekleurde achtergrond



Logo in kleur op gekleurde achtergrond



Logo in kleur op gekleurde achtergrond



Logo in kleur op achtergrond met beeld



Nooit de witte rand uit het logo weghalen



Nooit de witte rand uit het logo weghalen



Logo nooit van kleur veranderen



Logo niet vullen met beeld

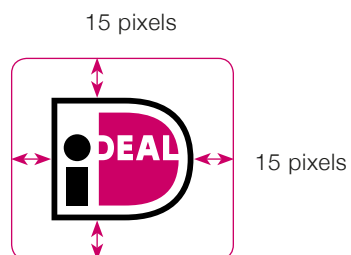


Logo niet transparant maken

## Plaatsing van het iDEAL-logo

### Vrije ruimte rondom het logo

Binnen de voorgeschreven ruimte mogen geen andere elementen geplaatst worden. De voorgeschreven vrije ruimte rond het logo is 15 pixels.




## Omgaan met het iDEAL QR-logo


Het logo mag alleen in de aangeleverde vorm en kleur worden gebruikt.



Juiste vorm van het Logo




Onderdelen van logo  
nooit onafhankelijk van  
elkaar schalen



Logo nooit spiegelen



Logo nooit vervormen




Aan logo geen elementen  
toevoegen



Logo nooit in één kleur  
veranderen



Logo niet vullen  
met een kleur



Logo nooit aansnijden



Logo geen schaduw  
geven



Logo geen ander effect  
geven

## Toepassingen iDEAL QR-logo in kleur

Het logo in kleur wordt in de meeste situaties gebruikt.



Logo in kleur op witte achtergrond



Logo in kleur op licht gekleurde achtergrond



Logo in kleur op gekleurde achtergrond



Logo in kleur op gekleurde achtergrond



Logo in kleur op achtergrond met beeld



Nooit de witte rand uit het logo weghalen



Nooit de witte rand uit het logo weghalen



Logo nooit van kleur veranderen



Logo niet vullen met beeld

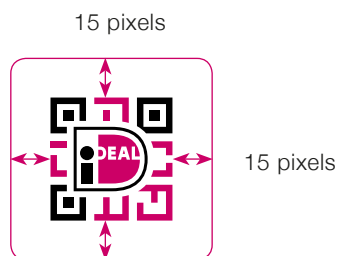


Logo niet transparant maken

## Plaatsing van het iDEAL QR-logo

Vrije ruimte rondom het logo



Binnen de voorgeschreven ruimte mogen geen andere elementen geplaatst worden. De voorgeschreven vrije ruimte rond het logo is 15 pixels.





# Kleurgebruik

Het kleurenlogo bestaat uit roze (#cc0066) en zwart (#000000). Gebruik van andere kleuren is niet toegestaan.

 <b>Hoofdkleur</b>	 <b>Hoofdkleur</b>
<b>Roze</b>	<b>Zwart</b>
#cc0066	#000000
sRGB r:204 g:0 b:102	sRGB r:0 g:0 b:0
Lab l:45 a:71 b:4	Lab l:0 a:0 b:0
pms 226	pms black
cmyk c:0 m:100 y:0 k:10	cmyk c:0 m:0 y:0 k:100